

FARMTRAC

AN **E**SCORTS PRODUCT

COMPACT
RANGE
POWER-PACKED PERFORMER



Exclusive
Distributor
BeNeLux



Wie is Herco Machinery?

Herco Machinery is een trotse invoerder van Farmtrac tractoren sinds 2018. Het is ons doel om iedereen zo goed mogelijk te bedienen, dit door een nauwe samenwerking met de fabrikant en de dealer. Door ons uitgebreid en professioneel dealer netwerk, kunnen we iedereen in de Benelux bedienen. Voor meer info ga naar www.herco-machinery.com

Qui est Herco Machinery?

Herco Machinery est fier d'être importateur des tracteurs Farmtrac depuis 2018. Notre objectif est de servir au mieux les intérêts de tous, grâce à une coopération étroite avec le fabricant et le revendeur. Grâce à notre réseau étendu de revendeurs professionnels, nous pouvons assurer la distribution pour tout le monde dans le Benelux.

Pour plus d'informations, visitez www.herco-machinery.com

COMPACT POWER.....	4-5	CABINE.....	20
LIFTING POWER.....	6-7	FRONTLIFT.....	21
DRIVING POWER.....	8	FRONT LOADER.....	22-23
FULL OPTION.....	9	GRONDFREES / FRAISE.....	24
TECHNICAL DATA.....	10-13	DEALER LOCATOR.....	25
FT 25G ELECTRIC.....	14-15		
FT 6050.....	16-17		
TYRE CHOICE	18-19		

VS 01-2022 Eigenschappen van machines kunnen zonder voorafgaande verwittiging gewijzigd worden.
VS 01- 2022 Les caractéristiques des machines peuvent être changées sans préavis.





Farmtrac – An Escorts Product

Farmtrac maakt deel uit van de Escorts Group, één van de 10 grootste tractorfabrikanten ter wereld. Sinds de oprichting in de jaren '60 produceerde deze groep al meer dan 1.000.000 tractoren. Jaarlijks vertrekken er meer dan 100.000 exemplaren uit de fabrieken van Escorts, welke wereldwijd verdeeld worden. De Indische fabriek waar de Farmtrac-modellen gebouwd worden, beschikt over state-of-the-art productiefaciliteiten.

De volledige groep stelt meer dan 8.000 personen tewerk.

Farmtrac – An Escorts Product

Farmtrac fait partie du groupe Escorts, un des 10 plus grands fabricants de tracteurs au monde. Depuis sa fondation dans les années 60, le groupe a produit plus de 1.000.000 de tracteurs. Chaque année, plus de 100.000 exemplaires quittent les usines d'Escorts, qui sont distribués dans le monde entier. L'usine indienne où les modèles Farmtrac sont fabriqués dispose d'infrastructures dans les règles de l'art. Le groupe embauche plus de 8 000 personnes.



Scan de QR code en bekijk onze prijslijst.



Scannez le code QR et consultez notre liste de prix.





SCAN HIER
UW PRIJSLIJST



COMPACT POWER

Maak kennis met de krachtige COMPACT SERIE!

De nieuwe, veelzijdige COMPACT SERIE van Farmtrac is klaar voor iedere taak! Maak uw keuze uit een 18,21,24.5 PK sterke Mitsubishi motor en ervaar hoe deze machines werden ontworpen om MEER te leveren. MEER kracht. MEER mogelijkheden. MEER functies. MEER werkplezier. En dat in zijn meest compacte vorm!

Faites connaissance avec la SERIE 'COMPACT'!

La nouvelle SERIE 'COMPACT' de Farmtrac est prête pour chaque tâche! Faites votre choix entre un moteur Mitsubishi de 18,21,24.5 CV et appréciez comment ces machines sont été conçues pour délivrer PLUS. PLUS de force. PLUS de possibilités. PLUS de fonctions. PLUS de plaisir au travail. Et tout ça dans la forme la plus compacte!



ECO
FRIENDLY



MITSUBISHI

Keuze uit 18,21,24.5 PK.
3 cilindres 952 cc / 1318 cc met laag brandstofgebruik
en beperkt motorgeluid.
Voldoet aan Stage V.

Choix entre 18, 21, 24.5 CV.
3 cylindres 952 cc / 1318 cc avec une faible
consommation de carburant et basse sonorité.
Conforme aux normes d'émission Stage V.



TRANSMISSIE / TRANSMISSION

Keuze uit 9V+3A constant mesh manuele transmissie of hydrostatische transmissie met 3 groepen en cruise controle (FT26).
Ergonomisch geplaatste versnellingshendels (zijkant).

Choix entre 9V+3A à transmission manuelle constante ou bien à transmission hydrostatique avec 3 groupes et fonction cruise control (FT26). Avec levier de vitesses ergonomique (positionné à droite).



UITLAAT / ECHAPPEMENT

Demper onder motorkap en neerwaarts gerichte uitlaat.

Si Lencieux sous le capot et échappement pointant vers le bas.



BATTERIJ / BATTERIE

Batterij uit-schakelaar voor verlengde levensduur.

Equipé d'une coupe circuit pour prolonger la durée de vie de la batterie.





SCAN HIER
UW PRIJSLIJST



LIFTING POWER

Performante liften

De Farmtrac COMPACT SERIE werd voorzien van een krachtige lift met een hefvermogen van 750 kg. De lift kan geblokkeerd worden voor een veilig transport. De liftarmen zijn aan beide zijden instelbaar. Een ondertrekhaak voor trailers of getrokken accessoires wordt standaard meegeleverd.

Relevage puissant

La SERIE 'COMPACT' est équipée d'un système de relevage puissant avec une capacité de 750 kg. Ce dernier peut être bloqué pendant le transport. Les 2 bras latéraux sont ajustables des 2 côtés. Un attache pour remorques ou accessoires entraînés est livré par défaut.





CONTROLE LIFT / CONTROLE DE RELEVAGE

Zowel de mechanische als hydrostatische versie is standaard uitgerust met positie controle.

Mechanische aandrijving: bijkomend uitgerust met dieptecontrole

Les deux différents modèles (mécanique ou hydrostatique) sont équipés par défaut d'une fonction de position.

Transmission mécanique: également équipée d'un contrôle de la profondeur



HYDRAULICA LIFT / RELEVAGE HYDRAULIQUE

De lift is voorzien van een 14,5 (FT20-22) en een 21 lpm (FT26) hydraulische pomp (geschikt voor toevoeging van een frontlader).

1 dubbelwerkend ventiel is standaard inbegrepen, dewelke kan worden omgezet naar 1 enkelwerkend ventiel.

Le relevage est équipé d'une pompe hydraulique de 14,5 (FT20-22) ou 21 lpm (FT26) (approprié pour un chargeur frontal en option). 1 vanne à double effet est incluse, qui peut être converti à 1 vanne à simple effet



PTO / PDF

Mechanische aandrijving: duo speed PTO (540/540E)

Hydrostatische aandrijving: single speed PTO (540) (FT26)

Centrale PTO: 540 tpm centrale PTO bij tractoren met hydrostatische transmissie. (FT26)

Transmission mécanique: deux vitesses de rotation PDF (540/540E)

Transmission hydrostatique: vitesse unique PDF (540) (FT26)

Centrale PDF: 540 T/min pour les modèles avec transmission hydrostatique. (FT26)





SCAN HIER
UW PRIJSLIJST



DRIVING POWER

Moeiteloos en accuraat sturen

De COMPACT SERIE van Farmtrac beschikt over een hydrostatisch en gebalanceerd stuursysteem. U stuurt uw Farmtrac in alle omstandigheden moeiteloos en accuraat door de bocht. Bovendien geeft dit systeem de tractor een extreem kleine draaicirkel.

Conduire précisément et sans effort

La SERIE 'COMPACT' de Farmtrac dispose d'un système de conduite hydrostatique balancé. Vous conduisez votre Farmtrac en toutes circonstances sans effort et avec précision dans les virages. Le système vous offre aussi un rayon de braquage extrêmement réduit.

STUURINRICHTING / COMMANDE DE DIRECTION

Hydrostatische stuurinrichting - gebalanceerd (cylinder aan beide zijdes). Apart hydraulisch circuit voor hef- en stuurinrichting. (FT26)

Commande de direction hydrostatique - balancé (cylindres des 2 côtés). Circuit hydraulique séparé pour relevage et commande de direction.





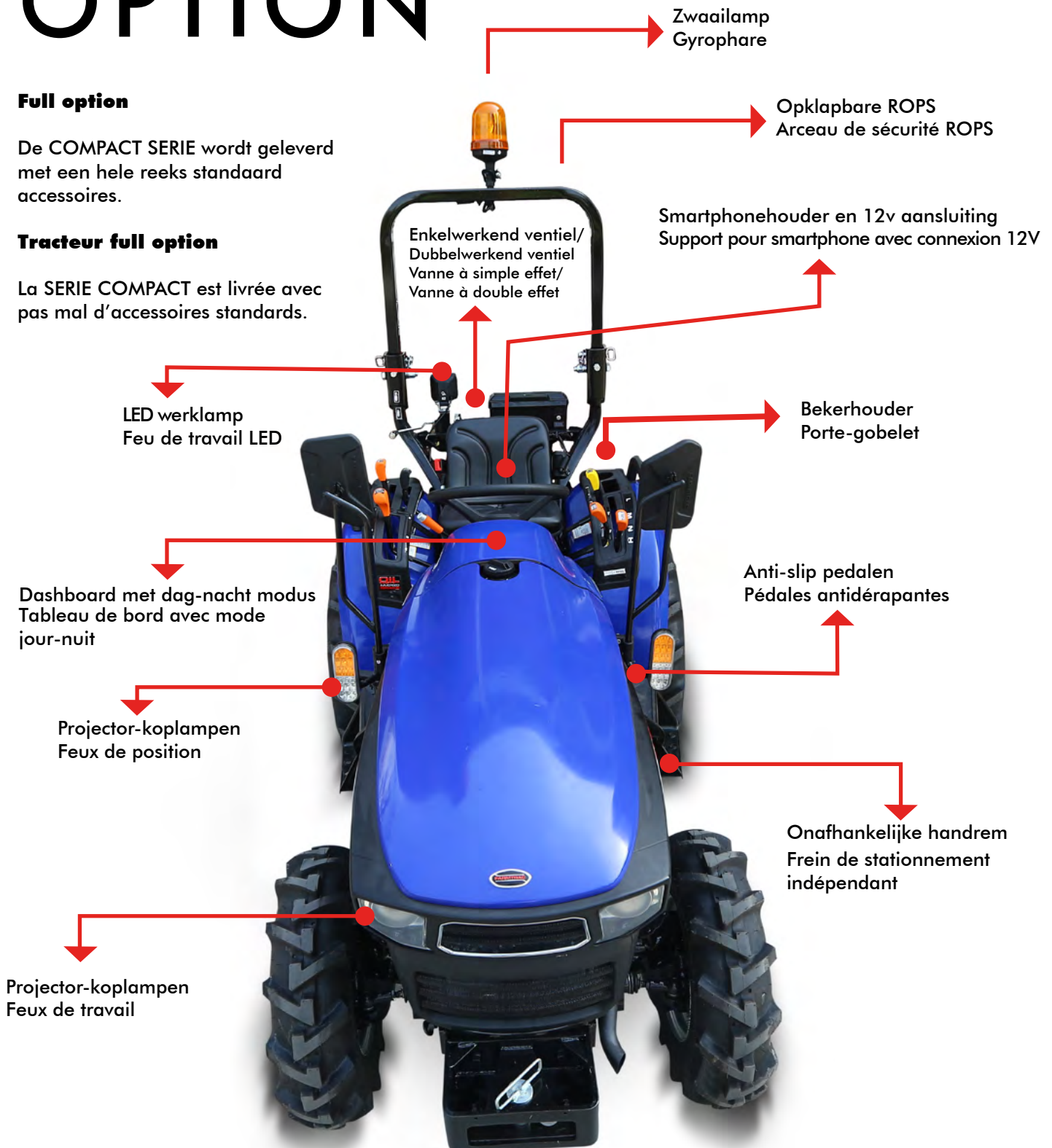
FULL OPTION

Full option

De COMPACT SERIE wordt geleverd met een hele reeks standaard accessoires.

Tracteur full option

La SERIE COMPACT est livrée avec pas mal d'accessoires standards.





SCAN HIER
UW PRIJSLIJST



TECHNICAL DATA



	FARMTRAC FT20 4WD	FARMTRAC FT22 4WD
MOTOR / MOTEUR		
PK / CV	18	21
Inhoud / Contenu	952 CC	
Aantal cylinders / Nombre de cylindres	3	
Emissie / Emissions	Stage V	
Brandstoftank / Reservoir de carburant	24 L	
TRANSMISSIE / TRANSMISSION		
Type	Manual Constant Mesh / Manuelle à prise constante	
Versnellingen / Vitesses	9V + 3A / 9V+3AR	
Minimum snelheid / Vitesse minimale	1,3km/u/h	
Maximum snelheid / Vitesse maximale	20,0km/u/h	
PTO / PDF		
Snelheid / Vitesse	540 / 540E tpm	
PTO / PDF tpm @ motor tpm	540 tpm @ 2.504 tpm 540E tpm @2.035 tpm	
KOPPELING / EMBRAYAGE		
Type	Enkelvoudig / Monodisque	
REMMEN / FREINS		
Type	Oliebad / à bain d'huile	
Parkeerrem / Frein stat.	Onafhankelijk / Indépendant	
HYDRAULIEK / HYDRAULIQUE		
Pompcapaciteit / Capacité pompe	14,5 l	
Ventielen / Valves	1 enkelwerkend ventiel / dubbelwerkend ventiel 1 vanne à simple effet / vanne à double effet	
LIFT / RELEVAGE		
Categorie/ Catégorie	Cat 1N	
Liftcapaciteit / Capacité de relevage	750 kg	
TREKKEN / TRACTION		
Type	Ondertrekhaak / D'attelage inférieur	
Sleepvermogen / Capacité de remorquage	1.500 kg	
STUREN / DIRECTION		
Type	Stuurbekrachtiging (gebalanceerd) / Hydrostatique (balancée)	
FRONTAS / PONT AVANT		
Type	4 WD	
AFMETINGEN / DIMENSIONS		
L x B x H / Lo x La x Ha *	2.674 x 1.041 x 2.162 mm	
Wielbasis / Empattement	1.420 mm	
Gewicht / Poids*	904 kg	
Draaicirkel / Rayon de braquage	2,5 m	
Spoor voor / Voie avant (agri)	835 mm	
Spoor achter / Voie arrière (agri)	812 mm	

* Breedte / gewicht afhankelijk van band. Getoonde afmeting betreft AT-versie.

* Largeur / poids dépendant du type de pneu indiquée. dimension concerne version AT.


 SCAN HIER
 UW PRIJSLIJST


FARMTRAC FT26 MT		FARMTRAC FT26 HST
MOTOR / MOTEUR		
PK / CV	24,5	
Inhoud / Cylindrée	1.318 CC	
Emissie / Emissions	Stage V	
Aantal cylinders / Nombre de cylindres	3	
Brandstoftank / Reservoir de carburant	24 l	
TRANSMISSIE / TRANSMISSION		
Type	Manual Constant Mesh / Manuelle à prise constante	Hydrostatisch / Hydrostatique
Versnellingen Vitesses	9V + 3A 9AV + 3AR	3 groepen 3 gammes
Minimum snelheid Vitesse minimale	1,2 km/u 1,2 km/h	0-6,7 km/u 0-6,7 km/h
Maximum snelheid Vitesse Maximale	18,0 km/u 18,0 km/u	0-17,0 km/u 0-17,0 km/h
PTO / PDF		
Snelheid / Vitesse	540 / 540E tpm	540 tpm (rear PTO / PDF arrière) 2200 TPM (mid PTO / PDF centrale)
motor rpm / au régime moteur de	540 tpm @2.504 tpm 540E tpm @2.035 tpm	540 tpm @2.504 tpm
KOPPELING / EMBRAYAGE		
Type	Enkelvoudig/ Monodisque	Niet aanwezig / Sans
REMMEN / FREINS		
Type	Oliebad / à bain d'huile	
Parkeerrem / Frein stat.	Onafhankelijk / Indépendant	
HYDRAULIEK / HYDRAULIQUE		
Pompcapaciteit / Capacité pompe	19,3 l	
Ventielen / Valves	1 enkelwerkend ventiel / dubbelwerkend ventiel 1 vanne à simple effet / vanne à double effet	
LIFT / RELEVAGE		
Categorie / Catégorie	Cat 1N	
Liftcapaciteit / Capacité de relevage	750 kg	
TREKKEN / TRACTION		
Type	Ondertrekhaak / D'attelage inférieur	
Sleepvermogen / Capacité de remorquage	1.500 kg	



SCANNEZ VOTRE
LISTE DE PRIX
ICI



FARMTRAC FT26 MT		FARMTRAC FT26 HST
STUREN / DIRECTION		
Type	Stuurbekrachtiging (gebalanceerd)/ Hydrostatique (balancé)	
FRONTAS / PONT AVANT		
Type	4 WD	
AFMETINGEN / DIMENSIONS		
Lengte / Longueur	2.677 mm	
Breedte / Largeur (agri) *	1.041 mm	
Hoogte / Hauteur	2.192 mm	
Wielbasis / Empattement	1.551 mm	
Gewicht / Poids*	1.020 kg	1.010 kg
Draaicirkel / Rayon de braquage	2,6 m	
Spoor voor / Voie avant (agri)	838 mm	
Spoor achter / Voie arrière (agri)	825 mm	

* Breedte / gewicht afhankelijk van band. Getoonde afmeting betreft AT-versie.

* Largeur / poids dépendant du type de pneu indiquée. dimension concerne version AT.



FT25G



SCAN HIER
UW PRIJSLIJST



FT 25 G ELECTRIC

De Farmtrac 25G schittert door zijn stille en emissieloze werking, waardoor hij in omgevingen met een milieurisico kan worden gebruikt. Dit geldt voor natuurreservaten, maar ook privé eigendom of openbare voorzieningen, waar de geluidshinder anders een belangrijke versturende factor is. Het vermogen van 15 kW maakt de elektromotor krachtig genoeg om probleemloos elke professionele toepassing aan te kunnen. De batterij is ontworpen voor een werktijd tot 5 uur. De machine kan worden opgeladen via een normale stroomaansluiting. Een ingebouwde lader zit er standaard bij. Er is een mogelijkheid tot een externe snellader.

Le Farmtrac 25G se distingue par son fonctionnement silencieux et sans émissions, ce qui signifie qu'il peut être utilisé dans des espaces présentant un risque environnemental. Cela s'applique aux réserves naturelles, mais également aux installations intérieures ou publiques, où les nuisances sonores constituent par ailleurs un facteur de perturbation majeur. La puissance de 15 kW rend le moteur électrique assez puissant pour traiter sans problème toutes les applications professionnelles. La batterie est conçue pour une durée de travail de 5 heures, la machine peut être chargée via une connexion électrique normale. Un chargeur intégré est inclus par défaut. Il y a une possibilité d'un chargeur rapide externe.



MOTOR / MOTEUR	
Type	Drie fasen AC inductie motor / moteur à induction AC triphasé
Power aandrijving / Puissance	15,5 KW @ 1700 tpm
Power hydraulisch / hydraulique	3,3 KW
Max. Torque / Couple max.	90 NM
BATTERIJ / BATTERIE	
Type	NMC
Principe	Li-ion
Capaciteitscel / Capacité des cellules	72 AH
Inhoudscapaciteit / capacité	300 AH
Levensduur Batterij / vie de la batterie	2.500 cycles
Werktijd / temps de travail (0%>20%)	3 - 5 uur / 3 - 5 heures
Oplaadtijd Batterij / temps de charge de la batterie	5 uur / 5 heures (20%>100%)
PTO / PDF	
Koppeling / embrayage	Natte koppeling voor PTO / Embrayage humide pour PDF
Type PTO / PDF	Ground PTO Independent PTO
PTO snelheid / Vitesse PDF	540 / 540 E 540 tpm (rear PTO / PDF arrière) 2200 TPM (mid PTO / PDF centrale)
TRANSMISSIE / TRANSMISSION	
Type	Constant mesh / à prise constante
Aantal versnellingen / nombre de vitesses	3 standen - elektronisch: traag, medium, snel / 3 intervalle - électronique : Lent, intermédiaire & rapide
Snelheden / les vitesses	0 - 17,5 km/u/h
Sperdifferentieel / Bloquage de différentiel	Ja / Oui
REMMEN / FREINS	
Type	Oliebad / à bain d'huile
Parkeerrem / frein stat.	Met afhankelijke hendel / Avec levier dépendant
DRIEPUNKKOPPELLING / ATTACHE TROIS POINTS	
Categorie / Catégorie	CAT 1 N
Stabilisator liftarm / Stabilisateur bras de levage	Ketting / Chaîne
TREKKEN / TRACTION	
Type	Ondertrekhaak / Type d'attelage inférieur
Sleepvermogen / Capacité de remorquage	1.500 kg
HYDRAULIEK / HYDRAULIQUE	
Functie / fonction	Positie controle / Contrôle de position
Lift capaciteit / capacité de relevage	450 kg
Ventielblok / bloc de vannes	1 DA / SE
LPM / Volume	14,4 l
FRONTAS / PONT AVANT	
Type	4WD
AFMETINGEN / DIMENSIONS	
Lengte / longueur	2.754 mm
Breedte / largeur	1.510 mm
Hoogte / hauteur	2.207 mm
Wielbasis / empattement *	1.551 mm
Draaicirkel / cercle de braquage	2,1 m
Gewicht / le poids*	1.190 kg

* In functie van band, hier in TT-versie

* En fonction du pneu pour le modèle illustré en version TT



FT6050



De Farmtrac FT 6050 is een energiezuinige trekker met STAGE V motor die voldoet aan alle huidige, strenge emissienormen. Het volledig vlakke platform biedt veel ruimte doordat de bediening van zowel versnellingen, hefinrichting als aftakkas zijdelings gepositioneerd zijn. Deze tractor is perfect voor diverse transport- en landbouwtoepassingen. In optie kan deze tractor uitgerust worden met een voorlader.

Le Farmtrac FT 6050 est un tracteur économe en énergie avec moteur stage V qui répond aux normes d'émissions les plus strictes. La plate-forme complètement plate offre beaucoup d'espace car toutes les commandes de vitesse, levage et de prise de force sont positionnées latéralement. Ce tracteur est parfait pour diverses applications de transport et agricoles. En option il peut être équipé d'un chargeur frontal.

FT6050		
MOTOR / MOTEUR		
Emissie / Emission	Stage V	
PK / CV	48	
Nominaal motortoerental / Régime moteur nominal	2000	
Type	Natuurlijke aspiratie / Aspiration naturelle	
Inhoud (cc) / Contenu (cc)	2760	
Aantal cilinders / Nombre de cylindres	3	
Boring x slag (mm) / Alésage x course (mm)	98x122	
Max. Torque, Nm (+/- 100-200 rpm)	200 @ 1200 - 1400 RPM	
PTO		
Snelheid / Vitesse	540/540E	
PTO RPM @ Engine RPM	540@1728 & 540E@1251	
Onafhankelijke aftakas / Prise de force indépendante	Ja / Oui	
TRANSMISSIE / TRANSMISSION		
Type	Constant Mesh	
Aantal versnellingen / Nombre d'engrenages	8 voorwaarts / 8 achterwaarts	8 en avant / 8 en arrière
Achteras (reductie type) / Essieu arrière (type à réduction)	Epicyclische / Épicycloïdal	
Snelheden / les vitesses	2,6 km/h - 32,4 km/h	
Sperdifferentieel / Verrouillage différentiel	Ja / Oui	
KOPPELING / EMBRAYAGE		
Type	Onafhankelijke koppeling / embrayage indépendant	

FT6050	
REMMEN / FREINS	
Type	Oil Immersed
Handrem / Frein à main	Onafhankelijk / Indépendent
DRIEPUNKKOPPELLING / LIEN À TROIS POINTS	
Categorie / Catégorie	CAT. I / II
HYDRAULIEK / HYDRAULIQUE	
Functie / Fonction	Diepgang- en positieregeling / Contrôle de tirage et de position
Type & hefvermogen (kg) / Type et capacité de levage (kg)	1.500
Ventielblok / bloc de vannes	2 DA/SA
LPM	32 L
STUREN / CONDUIRE	
Type	Stuurbevestiging / direction assistée
FRONTAS / AXE FRONTALE	
Type	4WD
BALLAST	
Voorkant / De face	NA
Achterkant / Arrière	NA
BANDEN / PNEUX	
Voorwiel / pneu avant	8 x 18
Achterwiel / pneu arrière	13.6 x 28
VOERTUIG / VÉHICULE	
Luchtfilter type / wwType de filtre à air	Droog / Sec
CAPACITEITEN / CAPACITES (+/-2%)	
Tankinhoud, ltr. / Capacité du réservoir de carburant, ltr.	60
DIMENSIES / DIMENSIONS (+/- 2%)	
Lengte / longueur	3415 mm
Breedte / largeur	1830 mm
Hoogte / hauteur (ROPS)	2335 mm
Wielbasis / empattement	1885 mm
Draaicirkel / cercle de braquage	3,3 m
Gewicht / le poids	2250 kg
ANDERE UITRUSTING / AUTRES CARACTÉRISTIQUES	
Batterij isolator schakelaar	Interrupteur d'isolateur de batterie
Motor uitgeschakeld met sleutel	Moteur arrêté avec clé
Bestuurdersstoel met OPS	Siège du conducteur avec OPS
Veiligheid Start-schakelaar - aftakas	Interrupteur de démarrage de sécurité - PTO
Ondertrekhaak	attelage inférieur
Hydraulische aanhangwagenrem	Frein de remorque hydraulique
OPTIES / OPTIONS	
Frontlader Capaciteit-800 kg (MSL-type) Laadcapaciteit op koppelingspunt - 1130 kg Breedte standaardbak-1,65 meter Directe joystick Opt-contragewicht	Chargeur frontal Capacité -800 kg (type MSL) Capacité de chargement au point d'attelage - 1130 kg Largeur de bac standard 1,65 mètre Joystick direct Opt-Counter Poids
Boventrekhaak	Attelage supérieur
3e functie frontlader	3ième fonction chargeur frontale



Ruime keuze aan banden

Farmtrac biedt een ruime keuze aan verschillende bandenprofielen. Voor elk terrein en elke toepassing is er een geschikte band beschikbaar. U kan alle bandentypes in eerste montage bestellen. In tweede montage zijn de verschillende types beschikbaar als set met aangepaste velg.

Un large choix de pneus

Farmtrac vous offre un large choix de pneus différents. Pour chaque terrain et chaque application, Il existe un pneu adapté à chaque terrain et à chaque application. Vous pouvez commander tous les genres de pneus en premier montage. En deuxième montage les différents types sont disponibles en jeu avec des jantes appropriées.

TYRE CHOICE



LANDBOUWBANDEN / PNEUS AGRICOLES

NAAM NOM	CODE	MAAT TAILLE	TOTALE BREEDTE LARGEUR TOTALE	BODEMVRIJHEID MT / HST GARDE AU SOL
FT 20/ FT22				
AGRI STANDAARD AGRI STANDARD	AT	5 x 12 8 x 18	1.040 mm	310 mm
AGRI BREED AGRI LARGE	ATL	23 x 8.50-12 280/70 R18	1.130 mm	285 mm
FT 26 / FT 25 G				
AGRI STANDAARD AGRI STANDARD	AT	6.00 x 12 8.3 x 20	1.040 mm	310 / 290 mm
AGRI BREED AGRI LARGE	ATL	23 x 8.50-12 280/70 R18	1.130 mm	285 / 265 mm
FT 6050				
AGRI STANDAARD AGRI STANDARD	AT	8 X 18 13,6 x 28	1.760	360 mm



INDUSTRIEBANDEN / PNEUS INDUSTRIELS

NAAM NOM	CODE	MAAT TAILLE	TOTALE BREEDTE LARGEUR TOTALE	BODEMVRIJHEID MT / HST GARDE AU SOL
FT 20/ FT22 / FT 26 / FT 25 G				
INDUSTRIE STANDAARD INDUSTRIE STANDARD	IT	23 x 8.50-12 33 x 15.5-16.5	1.510 mm	280 / 260 mm
INDUSTRIE SMALL	ITS	23 x 8.50-12 12-16.5	1.230 mm	285 / 265 mm

Enkel standaard IT zijn voorzien van spatbordverbreeders.
Seules la version IT standard est fournie avec des élargisseurs d'ailes.



GAZONBANDEN/ PNEUS GAZON

NAAM NOM	CODE	MAAT TAILLE	TOTALE BREEDTE LARGEUR TOTALE	BODEMVRIJHEID MT / HST GARDE AU SOL
FT 20/ FT22 / FT 26 / FT 25 G				
GAZON STANDAARD GAZON STANDARD	TT	23 x 8.50-12 33 x 15.5-16.5	1.510 mm	280 / 260 mm
GAZON SMALL	TTS	22 x 9.50-12 33 x 12.50-16.5	1.230 mm	280 / 260 mm
GALAXY GARDEN PRO	GG	240/60 R12 280/70 R18	1.170 mm	280 / 260 mm

Enkel standaard TT zijn voorzien van spatbordverbreeders.
Seules la version TT standard est fournie avec des élargisseurs d'ailes.





CABIN POWER

Beschermd tegen extreme weersomstandigheden

Wie door weer en wind aan de slag moet, kan zijn Farmtrac voorzien van een comfortabele cabine, die u een duidelijk 360° zicht biedt.

Protégé contre les conditions atmosphériques extrêmes

Qui doit travailler en toutes conditions atmosphériques peut se prémunir sur son Farmtrac d'une cabine confortable qui offre une vue à 360°.



*** Tijdelijk niet beschikbaar**
*** Temporairement indisponible**

GESCHIKT VOOR / CONVIENT A	FT26 MT	FT 26 HST
AFMETINGEN / DIMENSIONS		
Lengte / Longueur		128 cm
Breedte / Largeur		111 cm
Hoogte / Hauteur		155 cm
Gewicht / Poids		187,60 kg
2DE MONTAGE / 2IEME MONTAGE		
2de montage mogelijk / 2ième montage possible		Ja / Oui
DEUREN / PORTES		
Deuren / Portes		2
VERWARMING / CHAUFFAGE		
Verwarming / Chauffage		Ja / Oui
OPTIE / OPTION		
Radio / Radio		Ja / Oui



FRONTLIFT POWER

De compacte serie van Farmtrac kan voorzien worden van een passende frontlift. Dankzij het quick link systeem kan men snel werktuigen aankoppelen. Er is een voorziening van 1 DA koppeling voor hydraulische toepassing.

La série compacte de Farmtrac peut être équipée d'un relevage frontal dédié. Grâce au système de liaison rapide, les outils peuvent vite être attachés. Un accouplement 1 DA est prévu pour les applications hydrauliques.



GESCHIKT VOOR / CONVIENT A	FT 26 MT	FT 26 HST
EIGENSCHAPPEN / CARACTERISTIQUES		
Liftcapaciteit / Capacité de relevage	600 kg	
Opklapbare armen / Bras repliables	Ja / Oui	
Geïntegreerde trekhaak / Crochet d'attelage intégré	Ja / Oui	
hydraulische aansluiting / Connexion Hydraulique	Hydraulische slangen met snelkoppelingen Tuyaux hydrauliques avec coupleurs rapides	
Categorie / Catégorie	CAT I	
Gasdemping / Amortissement à gaz	Ja / Oui	
OPTIES / OPTIONS		
kit joystick / Kit joystick		



SCAN HIER
UW PRIJSLIJST




FRONT POWER

Lift U up

De SERIE COMPACT van Farmtrac kan voorzien worden van een passende frontlader met parallelgeleiding. Dankzij het Quick Hitch snelwisselsysteem is het mogelijk om de schepbak snel aan of af te haken. De volledige frontlader kan indien gewenst ook eenvoudig losgekoppeld worden. De 2 steunen om de lader veilig te stockeren zijn inbegrepen.

Lift U up

La SERIE 'COMPACT' de Farmtrac peut être équipée d'un chargeur frontal avec un système de levage parallélogramme approprié. Grâce au système de déconnexion rapide Quick Hitch, il est possible d'atteler ou de décrocher rapidement le godet. Le chargeur complet peut aussi être facilement démonté. Les 2 supports pour le stocker en toute sécurité sont également inclus.





MODEL / MODELE	FT3000 S	FT 3000	FT 5000
GESCHIKT VOOR / CONVIENT A	FT 20 / FT 22	FT26	FT 6050
Standaardbak / Godet standard	1200 mm		1650 mm
EIGENSCHAPPEN / CARACTERISTIQUES			
Liftcapaciteit / Capacité de relevage	300 kg		800 kg
Maximum hoogte / Hauteur maximale	217 cm		280 cm
Maximum dumphoogte / Hauteur maximale de larguage	168 cm		208 cm
Maximum dumphoek / Angle maximal de larguage	45°		30°
Maximum rollback hoek / Angle maximal de retrait	43°		44°
Werkdruk / Pression	180 bar		
Gewicht / Poids	250 kg		750 kg
WERKSNELHEID / VITESSE DE TRAVAIL			
Opheffen frontlader / Lever le chargeur	2,70 s		4,3 s
Zakken frontlader / Descente du chargeur	2,05 s		3,20 s
OPTIES / OPTIONS			
Palletvork / Fourche à palette	Cap. 500 kg		
Kit 3e functie / Kit 3ième fonction			
4-in-1 bak / Godet 4-en-1	1200 mm		1650 mm
Pelikaanbak / Godet pélican	1200 mm		1650 mm



**Standaardbak
Godet standard**



**4-in-1 bak
Godet 4 en 1**



**Pelikaanbak
Godet Pelican**



**Palletvork
Fourches à palettes**



GRONDFREES / FRAISE

De Beroni Frezen zijn beschikbaar in 3 breedtes. Deze frezen worden gekenmerkt door hun robuuste ontwerp en zijn standaard voorzien van een slipkoppeling.

Les fraises Beroni sont disponibles en 3 largeurs de travail et elles se caractérisent par leur conception robuste. Chaque fraise Beroni est équipée d'un embrayage à friction.



MODEL MODELE	DIEPTE PROFONDEUR	MESSEN LAMES	MES/SCHIJF COUT./DISQUE	TYPE MESSEN TYPE LAMES	PK TRACTOR CV TRACTEUR	GEWICHT POIDS	PTO
HO-100	15 cm	30	6	Std. type c	20-25	187 kg	540
HO-120	15 cm	36	6	Std. type c	25-30	203 kg	540
HO-140	15 cm	42	6	Std. type c	30-35	280 kg	540



Mes type C / lame type C



Mes type L / lame type L





SCAN HIER
UW PRIJSLIJST



Herco Machinery voorziet de veeleisende groenprofessional van een variëteit aan performante machines voor de aanleg en het onderhoud van tuin, groene zones en bossen. Als sterk groeiend familiebedrijf staan wij in voor de import en distributie van Farmtrac in de BeNeLux.

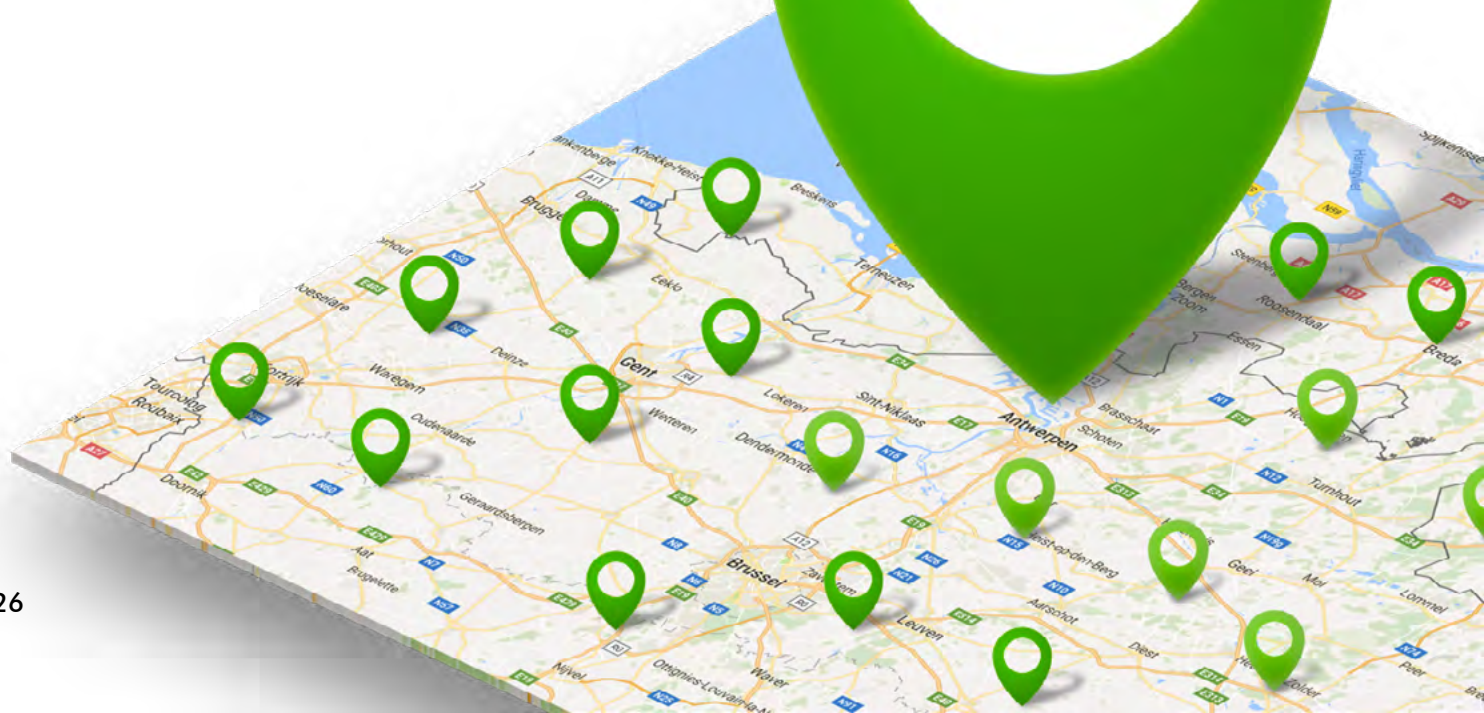
We werken met zorgvuldig geselecteerde officiële dealers, experts in tuin- en landbouwmachines. Onze dealers zijn niet alleen zakenpartners, ze maken deel uit van de Herco familie en delen ons duurzaam DNA en onze toewijding aan kwaliteit

Herco Machinery met à disposition du professionnel exigeant une variété de machines performantes pour la construction et l'entretien de jardins, espaces verts et forêts. En tant qu'entreprise familiale en pleine croissance, nous sommes responsables de l'importation et de la distribution de Farmtrac dans le BeNeLux.

Nous travaillons avec des revendeurs officiels soigneusement sélectionnés, experts en machines de jardin et agricoles. Nos concessionnaires ne sont pas seulement des partenaires commerciaux, ils font partie de la famille Herco et partagent notre ADN durable et notre engagement envers la qualité.

DEALER LOCATOR

www.herco-machinery.com





NOTES

A series of horizontal dotted lines for taking notes, spanning the width of the page below the 'NOTES' header.



UW FARMTRAC DEALER / VOTRE REVENDEUR FARMTRAC

Exclusive
Distributor
BeNeLux



BECOME A  HERO IN YOUR GARDEN

Herco Machinery - België - Tel. +32(0)3.320.98.00
BE 0436.374.294 - RPR Antwerpen, Afdeling Turnhout



FOLLOW US ON
Instagram 

[@hercomachinery](https://www.instagram.com/hercomachinery)


FOLLOW US
ON FACEBOOK

[@hercomachinery](https://www.facebook.com/hercomachinery)