

# KOMATSU®

## C123

Forestry Quality™

C123

HAKKUULAITE



### Varma ja kannattava!

Tuottavuus, laatu ja toimintavarmuus. Nämä ovat yleishakkuulaite Komatsu C123:n perusominaisuuksia. Siksi se on luotettava valinta, joka ei jätä pulaan.

Hakkuulaitteen hyvä tuottavuus on pitkälti syöttöpyörien muotoilun ansiota. Ne keskittävät rungon ja pitävät syötön tehokkaana samalla kun polttoainetta säästyy, koska puristusvoima voidaan pitää alhaisena. Rungon keskittäminen varmistaa tarkan mittauksen. Hakkuulaitteen valetut karsintaterät ovat erittäin kestäviä, ja takaavat hyvän nostovoiman ja rungonkäsitteilyn.

Komatsu C123:n tehokkuus perustuu myös Constant Cut -sahayksikköön, joka pitää katkaisunopeuden oikeana koko katkaisusyklin ajan. Sen ansiosta ketju ei koskaan pyöri yli- kierroksilla, mikä parantaa tuottavuutta ja vähentää ketjuluo- tien ja katkaisusäröjen vaaraa.

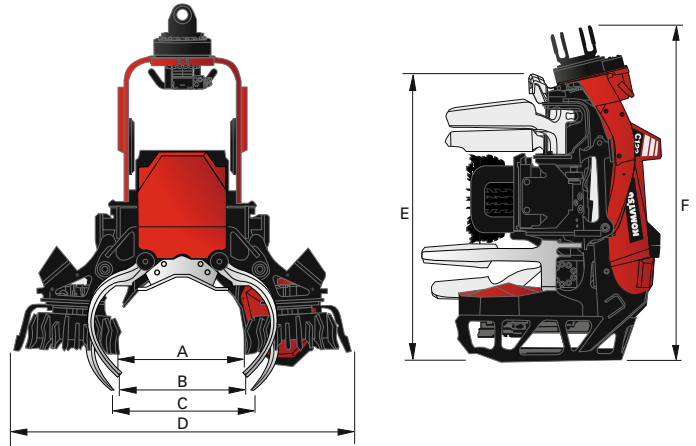
Vankka runkorakenne ja normaalia suurempi kallistuskul- ma mahdollistavat C123:lle hyvän tuottavuuden myös pitkillä ulottumilla ja jyrkässä maastossa. Jos tarvitset yleishakkuu- laitteen, jossa yhdistyy voima, joustavuus ja toimintavar- muus – silloin kannattaa valita C123.

# TEKNISET TIEDOT

# C123

## Komatsu C123, parasta

- Entistä kestävämmät valetut karsintaterät
- Vahva ja lujatekoinen runkorakenne mahdollistaa suuren nettonostovoiman
- Suuri nettovetovoima kolmen syöttöpyörän ansiosta
- Neljä liikkuvaa karsintaterää pitää rungon paremmin otteessaan
- Normaalia suurempi kallistuskulma helpottaa työtä jyrkässä maastossa
- Hyvä rungonpito antaa tarkan pituusmitan
- Constant Cut -sahayksikkö parantaa tuottavuutta ja turvallisuutta
- Voitelujärjestelmä Eco-GLS (lisävaruste) vähentää voitelu- ja polttoaineen kulutusta, poistaa öljysumun ja pienentää ympäristövaikutusta
- Helppopääsyiset huoltopisteet helpottavat arkea




Paino:	alkaen 1 240 kg
Syöttönopeus:	0-5 m/s
Syöttövoima, brutto (riippuu moottorista):	625 cc: 23,7 kN 750 cc: 28,3 kN
Syöttöpyörät, tyyppi:	Teräs
Karsintaterät, lkm:	5
Karsintaläpimitta, kärki vs kärki:	460 mm
Sahalaippa:	75 cm tai 82,5 cm
Sahamoottori:	19 cm <sup>3</sup> /kierros
Suurin teor. kaatoläpimitta:	650 mm
Tarvittava maks. hydraulivirtaus (riippuu moottorista):	625 cc: 255 l/min 750 cc: 300 l/min
Tarvittava maks. hydraulipaine:	28 MPa

<b>A</b> Syöttöpyörien maks. avauma	650 mm
<b>B</b> Etuterien maks. avauma	625 mm
<b>C</b> Avauma, takaterät, maks.	700 mm
<b>D</b> Leveys maks.	1 720 mm
<b>E</b> Korkeus yläterään	1 560 mm
<b>F</b> Korkeus rotaattori ml	1 740 mm

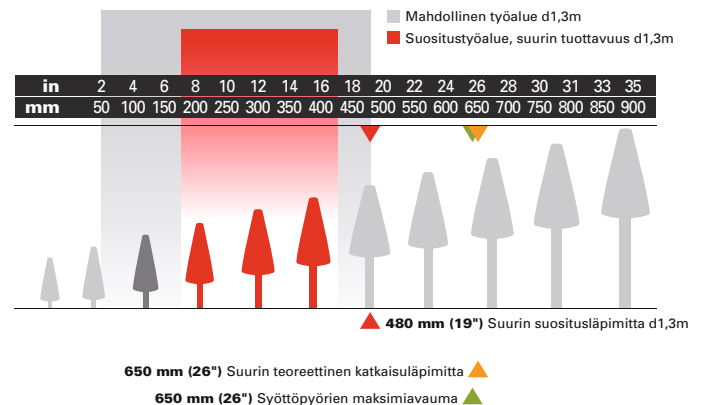
### VARUSTEVAIHTOEHDOT

Vakio- ja lisävarusteet ovat markkinakohtaisia ja vaihtelevat maiden välillä. Myyjälläsi on ajantasainen luettelo sisältyvistä varusteista.

Tekniset tiedot/mitat vaihtelevat varustevaihtoehtojen mukaan. Pidätämme oikeuden teknisten tietojen tai rakenteiden muuttamiseen ilman ennakoilmoitusta. Valokuvat, kaaviot ja piirustukset eivät aina esitä vakiorakenteista konetta.



### TYÖALUE



## KOMATSU

Komatsu Forest AB  
www.komatsuforest.com